



---

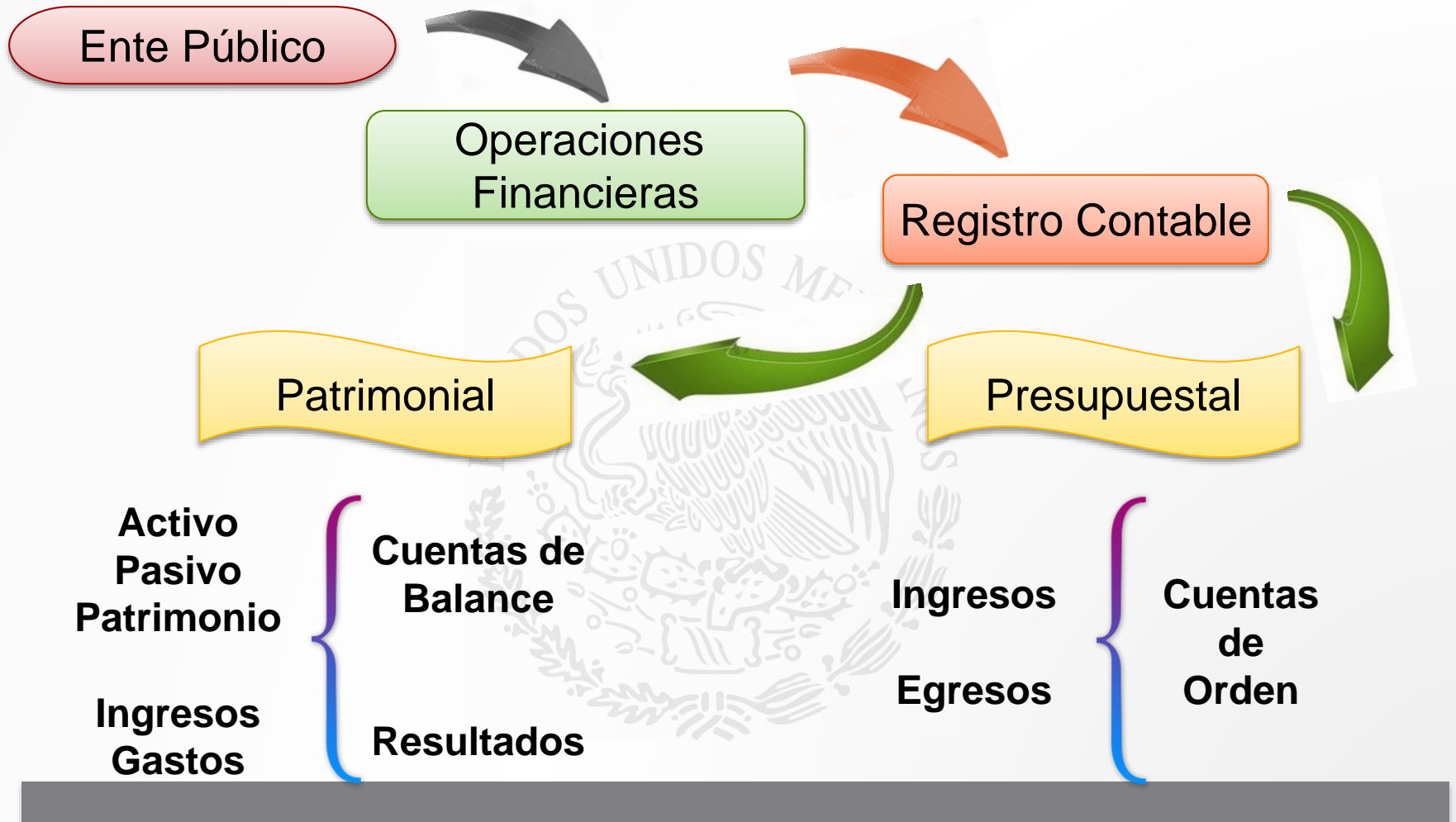
**SHCP**

SECRETARÍA DE HACIENDA  
Y CRÉDITO PÚBLICO

# FORMATO DE CONCILIACIÓN ENTRE LOS INGRESOS Y EGRESOS PRESUPUESTARIOS Y LOS GASTOS CONTABLES

San Luis Potosí, 21 de octubre de 2015.

# Ley General de Contabilidad Gubernamental



# Acuerdo por el que se emite el formato de conciliación

## Objeto

Establecer el formato de conciliación

## Ámbito de aplicación

### Poderes y Autónomos

- Federales
- Estatales

### Entidades paraestatales

- Federales
- Estatales
- Municipales

### Ayuntamientos de los Municipios



# Acuerdo por el que se emite el formato de conciliación

---

## Precisiones al formato de conciliación de ingresos

Ingresos presupuestarios

- Importe total de los ingresos devengados en el estado analítico de ingresos (presupuestario)

Ingresos contables no presupuestarios

- Importe total de los ingresos contables que no tienen efectos presupuestarios

Ingresos presupuestarios no contables

- Importe total de los ingresos presupuestarios que no tienen efectos en los ingresos contables

Ingresos contables

- Importe total de los ingresos reflejados en el estado de actividades



# Acuerdo por el que se emite el formato de conciliación

## Precisiones al formato de conciliación de egresos-gastos



Egresos  
presupuestarios

- Importe total de los egresos devengados en el estado analítico de egresos (presupuestario)

Gastos contables  
no presupuestarios

- Importe total de los gastos contables que no tienen efectos presupuestarios

Egresos  
presupuestarios no  
contables

- Importe total de los egresos presupuestarios que no tienen efectos en los gastos contables

Gastos contables

- Importe total de los gastos reflejados en el estado de actividades

# Acuerdo por el que se emite el formato de conciliación

<b>Nombre del Ente Público</b> <b>Conciliación entre los Ingresos Presupuestarios y Contables</b> <b>Correspondiente del XXXX al XXXX</b> <b>(Cifras en pesos)</b>		
<b>1. Ingresos Presupuestarios</b>		<b>\$XXX</b>

<b>2. Más ingresos contables no presupuestarios</b>		<b>\$XXX</b>
Incremento por variación de inventarios	\$XXX	
Disminución del exceso de estimaciones por pérdida o deterioro u obsolescencia	\$XXX	
Disminución del exceso de provisiones	\$XXX	
Otros ingresos y beneficios varios	\$XXX	
Otros ingresos contables no presupuestarios	\$XXX	

<b>3. Menos ingresos presupuestarios no contables</b>		<b>\$XXX</b>
Productos de capital	\$XXX	
Aprovechamientos capital	\$XXX	
Ingresos derivados de financiamientos	\$XXX	
Otros Ingresos presupuestarios no contables	\$XXX	

<b>4. Ingresos Contables (4 = 1 + 2 - 3)</b>		<b>\$XXX</b>
--	--	--------------

Estado Analítico de Ingresos



Estado de Actividades

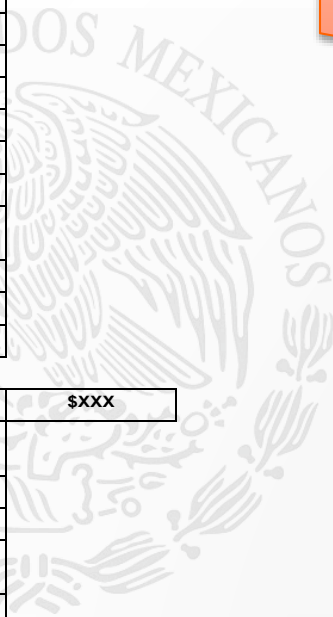
# Acuerdo por el que se emite el formato de conciliación

Nombre del Ente Público		
Conciliación entre los Egresos Presupuestarios y los Gastos Contables		
Correspondiente del XXXX al XXXX		
<b>1. Total de egresos (presupuestarios)</b>		<b>\$XXX</b>

<b>2. Menos egresos presupuestarios no contables</b>		<b>\$XXX</b>
Mobiliario y equipo de administración	\$XXX	
Mobiliario y equipo educacional y recreativo	\$XXX	
Equipo e instrumental médico y de laboratorio	\$XXX	
Vehículos y equipo de transporte	\$XXX	
Equipo de defensa y seguridad	\$XXX	
Maquinaria, otros equipos y herramientas	\$XXX	
Activos biológicos	\$XXX	
Bienes inmuebles	\$XXX	
Activos intangibles	\$XXX	
Obra pública en bienes propios	\$XXX	
Acciones y participaciones de capital	\$XXX	
Compra de títulos y valores	\$XXX	
Inversiones en fideicomisos, mandatos y otros análogos	\$XXX	
Provisiones para contingencias y otras erogaciones especiales	\$XXX	
Amortización de la deuda pública	\$XXX	
Adeudos de ejercicios fiscales anteriores (ADEFAS)	\$XXX	
Otros Egresos Presupuestales No Contables	\$XXX	

<b>3. Más gastos contables no presupuestales</b>		<b>\$XXX</b>
Estimaciones, depreciaciones, deterioros, obsolescencia y amortizaciones	\$XXX	
Provisiones	\$XXX	
Disminución de inventarios	\$XXX	
Aumento por insuficiencia de estimaciones por pérdida o deterioro u obsolescencia	\$XXX	
Aumento por insuficiencia de provisiones	\$XXX	
Otros Gastos	\$XXX	
Otros Gastos Contables No Presupuestales	\$XXX	

<b>4. Total de Gasto Contable (4 = 1 - 2 + 3)</b>		<b>\$XXX</b>
---	--	--------------



Estado Analítico del Ejercicio del Presupuesto de Egresos



Estado de Actividades

# Acuerdo por el que se emite el formato de conciliación

---


Conciliación

Avance de Egresos

Estado de Actividades

Avance de Ingresos

Estado de Situación Financiera





**Nombre del Ente Público**  
**Conciliación entre los Ingresos Presupuestarios y Contables**  
**Correspondiente del XXXX al XXXX**  
**(Cifras en pesos)**

<b>1. Ingresos Presupuestarios</b>		<b>1400</b>
<b>2. Más ingresos contables no presupuestarios</b>		<b>105</b>
Incremento por variación de inventarios	0	
Disminución del exceso de estimaciones por pérdida o deterioro u obsolescencia	0	
Disminución del exceso de provisiones	0	
Otros ingresos y beneficios varios	20	
Otros ingresos contables no presupuestarios	85	
<b>3. Menos ingresos presupuestarios no contables</b>		<b>300</b>
Productos de capital	0	
Aprovechamientos capital	0	
Ingresos derivados de financiamientos	300	
Otros Ingresos presupuestarios no contables	0	
<b>4. Ingresos Contables (4 = 1 + 2 - 3)</b>		<b>1205</b>

<b>Nombre del Ente Público</b> <b>Conciliación entre los Egresos Presupuestarios y los Gastos Contables</b> <b>Correspondiente del XXXX al XXXX</b> <b>(Cifras en pesos)</b>		
<b>1. Total de egresos (presupuestarios)</b>		<b>570</b>

<b>2. Menos egresos presupuestarios no contables</b>		<b>200</b>
Mobiliario y equipo de administración	200	
Mobiliario y equipo educacional y recreativo	0	
Equipo e instrumental médico y de laboratorio	0	
Vehículos y equipo de transporte	0	
Equipo de defensa y seguridad	0	
Maquinaria, otros equipos y herramientas	0	
Activos biológicos	0	
Bienes inmuebles	0	
Activos intangibles	0	
Obra pública en bienes propios	0	
Acciones y participaciones de capital	0	
Compra de títulos y valores	0	
Inversiones en fideicomisos, mandatos y otros análogos	0	
Provisiones para contingencias y otras erogaciones especiales	0	
Amortización de la deuda pública	0	
Adeudos de ejercicios fiscales anteriores (ADEFAS)	0	
Otros Egresos Presupuestales No Contables	0	

<b>3. Más gastos contables no presupuestales</b>		<b>223</b>
Estimaciones, depreciaciones, deterioros, obsolescencia y amortizaciones	223	
Provisiones	0	
Disminución de inventarios	0	
Aumento por insuficiencia de estimaciones por pérdida o deterioro u obsolescencia	0	
Aumento por insuficiencia de provisiones	0	
Otros Gastos	0	
Otros Gastos Contables No Presupuestales	0	

<b>4. Total de Gasto Contable (4 = 1 - 2 + 3)</b>		<b>593</b>
---	--	------------

**ENUNCIADO DE OPERACIONES**

CONCEPTO		CANTIDAD
A	Saldos Iniciales	
	1 2 3 2 Edificios No Habitacionales	1,000
	1 2 4 1 Mobiliario y Equipo de Administración	500
	1 2 4 4 Equipo de Transporte	700
	2 1 1 2 Proveedores por Pagara Corto Plazo	220
	2 1 1 7 Retenciones y Contribuciones por Pagara Corto Plazo	180
	3 2 2 Resultados de Ejercicios Anteriores	1,800
1	Registro de la Ley de Ingresos.	1,100
2	Se registra el Presupuesto de Egresos Original Aprobado.	1,300
3	Por el devengado y cobro por transferencias y asignaciones.	750
4	Por el devengado al realizarse la venta de bienes y prestación de servicios.	350
5	Por el cobro por el ingreso de venta de bienes y prestación de servicios.	350
6	Ampliación al Presupuesto de Egresos Aprobado.	150
7	Reducción al Presupuesto de Egresos Aprobado.	50
8	Ampliación a la Ley de Ingresos	300
9	Se fincan pedidos para la adquisición de mobiliario y equipo de administración.	600
10	Por el compromiso por Servicios Personales y sus retenciones por Pagara Corto Plazo	800
	<i>In porte Bruto</i>	750
	<i>ER</i>	50
11	Recepción de mobiliario y equipo de administración adquirido con recursos presupuestarios	600
12	Por el devengado de los gastos por servicios personales, la expedición de la cuenta por liquidar	750

**CONCEPTO**

**CANTIDAD**

13	Por la expedición de la cuenta por liquidar certificada por la adquisición de mobiliario y equipo de	600
14	Por el devengado de retenciones efectuadas por servicios personales, la expedición de la cuenta	50
	<i>SR</i>	<i>50</i>
15	Depreciación del ejercicio del activo no circulante.	223
	<i>Edificios No Habitacionales 3.3%</i>	<i>33</i>
	<i>Mobiliario y Equipo de Administración 10%</i>	<i>50</i>
	<i>Equipo de Transporte 20%</i>	<i>140</i>
		<u><i>223</i></u>
16	Registro del devengado por venta de equipo de transporte (bienes en uso) con utilidad (producto	170
	<i>Valor histórico</i>	<i>165</i>
	<i>Depreciación acumulada</i>	<i>15</i>
	<i>Valor libros</i>	<u><i>150</i></u>
17	Registro del cobro por venta de equipo de transporte.	170
18	Registro de ingresos derivados de Financiamiento.	300
A1	Traspaso del saldo de las cuentas de resultados deudoras a la Cuenta de Resumen y Gastos.	
A2	Traspaso del saldo de las cuentas de resultados acreedoras a la Cuenta de Resumen y Gastos.	
A3	Determinación del ahorro o desahorro de la gestión.	
A4	Traspaso del Resultado del Ejercicio.	
<b>L I Q U I D A C I Ó N Y C E R R E D E C U E N T A S D E O R D E N P R E S U P U E S T A R I A S</b>		
A5	Traspaso al cierre del ejercicio de las modificaciones positivas a la Ley de Ingresos.	
A6	Traspaso al cierre del ejercicio de las modificaciones positivas al Presupuesto Aprobado.	
A7	Asiento Final de acuerdo a la Ley de Presupuesto.	
A8	Cierre del Ejercicio cancelación de cuentas.	

<b>1 1 1 2</b>		<b>1 1 2 2</b>		<b>1 2 3 2</b>		<b>1 2 4 1</b>		
Bancos/Tesorería		Cuentas por Cobrar Corto Plazo		Edificios No Habitacionales		Mobiliario y Equipo de Administración		
3b)	750	750 (12c 3a)	750	750 (3b A)	1,000	A)	500	
5)	350	600 (13b 4)	350	350 (5		11)	600	
17)	170	50 (14c 16)	170	170 (17				
18)	300							
<hr/>		<hr/>		<hr/>		<hr/>		
	<b>1 570</b>	<b>1 400</b>	<b>1 270</b>	<b>1 270</b>	s)	<b>1 000</b>	s)	<b>1 100</b>
s)	170							

<b>1 2 4 4</b>		<b>1 2 6 1</b>		<b>1 2 6 3</b>		<b>2 1 1 1</b>	
Equipo de Transporte		Depreciación Acumulada de Bienes Inmuebles		Depreciación Acumulada de Bienes Muebles		Servicios Personales por Pagara Corto Plazo	
A)	700	165 (16	33 (15 16)	15	190 (15 12c)	750	750 (12a
<hr/>		<hr/>		<hr/>		<hr/>	
	<b>700</b>	<b>165</b>	<b>33 (s</b>	<b>15</b>	<b>190</b>	<b>750</b>	<b>750</b>
s)	535				175 s)		



5 5 1 3			5 5 1 5			6 1			6 2			
Depreciación de Bienes Inmuebles			Depreciación de Bienes Muebles			Resumen de Ingresos y Gastos			Ahorro de la Gestión			
15)	33		15)	190		A1)	800	350	(A2 A4)	97	97	(A3)
						A1)	33	750	(A2)			
						A1)	190	20	(A2)			
<hr/>			<hr/>			<hr/>			<hr/>			
S)	33	33 (A1)	S)	190	190 (A1)		1,023	1,120				
<hr/>			<hr/>			<hr/>			<hr/>			
						A3)	97	97	(S)			

3 2 1	
Resultados del Ejercicio (Ahorro / Desahorro)	
	97 (A4)
	97 (S)







**8 2 4**

Presupuesto de Egresos  
Com prom etido

**8 2 5**

Presupuesto de Egresos  
Devengado

**8 2 6**

Presupuesto de Egresos  
Ejercido

**8 2 7**

Presupuesto de Egresos  
Pagado

9)	600	600 (11 11)	600	750 (12b 12b)	750	750 (12c12c)	750	
10)	800	750 (12a12a)	750	600 (13a 13a)	600	600 (13b13b)	600	
		50 (14a14a)	50	50 (14b 14b)	50	50 (14c14c)	50	
	<b>1 400</b>	<b>1 400</b>	<b>1 400</b>	<b>1 400</b>	<b>1 400</b>	<b>1 400</b>	<b>1 400</b>	<b>1 400 (A7)</b>



Cuenta Pública 2014  
Estado de Actividades  
Del 1 de enero al 31 de diciembre de 2014 y 2013  
(Pesos)

Ente Público: \_\_\_\_\_ Poder Ejecutivo / Legislativo / Judicial / Autónomo / Sector Parastatal

Concepto	Año	Concepto	Año
<b>INGRESOS Y OTROS BENEFICIOS</b>		<b>GASTOS Y OTRAS PÉRDIDAS</b>	
<b>Ingresos de la Gestión</b>	<b>350</b>	<b>Gastos de Funcionamiento</b>	<b>800</b>
In puestos	0	Servicios Personales	800
Cuotas y Aportaciones de Seguridad Social	0	Materiales y Suministros	0
Contribuciones de Mejoras	0	Servicios Generales	0
Derechos	0		
Productos de Tipo Comente	0	<b>Transferencia, Asignaciones, Subsidios y Otras Ayudas</b>	<b>0</b>
Aprovechamientos de Tipo Comente	0	Transferencias Internas y Asignaciones al Sector Público	0
Ingresos por Venta de Bienes y Servicios	350	Transferencias al Resto del Sector Público	0
Ingresos no Comprendidos en las Fracciones de la Ley de Ingresos Causados en Ejercicios Fiscales Anteriores Pendientes de Liquidación o Pago	0	Subsidios y Subvenciones	0
		Ayudas Sociales	0
<b>Participaciones, Aportaciones, Transferencias, Asignaciones, Subsidios y</b>	<b>750</b>	Pensiones y Jubilaciones	0
Participaciones y Aportaciones	0	Transferencias a Fideicomisos, Mandatos y Contratos Análogos	0
Transferencia, Asignaciones, Subsidios y Otras ayudas	750	Transferencias a la Seguridad Social	0
		Donativos	0
<b>Otros Ingresos y Beneficios</b>	<b>20</b>	Transferencias al Exterior	0
Ingresos Financieros	0		
Incremento por Variación de Inventarios	0	<b>Participaciones y Aportaciones</b>	<b>0</b>
Disminución del Exceso de Estimaciones por Pérdida o Deterioro	0	Participaciones	0
Disminución del Exceso de Provisiones	0	Aportaciones	0
Otros Ingresos y Beneficios Varios	20	Convenios	0
<b>Total de Ingresos y Otros Beneficios</b>	<b>1,120</b>	<b>Intereses, Comisiones y Otros Gastos de la Deuda Pública</b>	<b>0</b>
		Intereses de la Deuda Pública	0
		Comisiones de la Deuda Pública	0
		Gastos de la Deuda Pública	0
		Costo por Coberturas	0
		Apoyos Financieros	0
		<b>Otros Gastos y Pérdidas Extraordinarias</b>	<b>223</b>
		Estimaciones, Depreciaciones, Deterioros, Obsolescencia y Amortizaciones	223
		Provisiones	0
		Disminución de Inventarios	0
		Aumento por Insuficiencia de Estimaciones por Pérdida o Deterioro y Obsolescencia	0
		Aumento por Insuficiencia de Provisiones	0
		Otros Gastos	0
		<b>Inversión Pública</b>	<b>0</b>
		Inversión Pública no Capitalizable	0
		<b>Total de Gastos y Otras Pérdidas</b>	<b>1,023</b>
		<b>Resultado del Ejercicio (Ahorro/Desahorro)</b>	<b>97</b>

Cuenta Pública 2014  
Estado de Situación Financiera  
A 131 de diciembre de 2014 y 2013  
(Pesos)

Ente Público : \_\_\_\_\_ Poder Ejecutivo / Legislativo / Judicial / Autónomo / Sector Parastatal

CONCEPTO	Año	CONCEPTO	Año
<b>ACTIVO</b>		<b>PASIVO</b>	
<b>Activo Circulante</b>		<b>Pasivo Circulante</b>	
Efectivo y Equivalentes	170	Cuentas por Pagar a Corto Plazo	400
Derechos a Recibir Efectivo o Equivalentes	0	Documentos por Pagar a Corto Plazo	300
Derechos a Recibir Bienes o Servicios	0	Provisiones a Corto Plazo de la Deuda Pública a Largo Plazo	0
Inventarios	0	Títulos y Valores a Corto Plazo	0
Anticipo	0	Pasivos Diferidos a Corto Plazo	0
Estimación por Pérdida o Deterioro de Activos Circulantes	0	Fondos y Bienes de Terceeros en Garantía y/o Administración a Corto Plazo	0
Otros Activos Circulantes	0	Provisiones a Corto Plazo	0
		Otros Pasivos a Corto Plazo	0
<b>Total de Activos Circulantes</b>	<b>170</b>	<b>Total de Pasivos Circulantes</b>	<b>700</b>
<b>Activo No Circulante</b>		<b>Pasivo No Circulante</b>	
Inversiones Financieras a Largo Plazo	0	Cuentas por Pagar a Largo Plazo	0
Derechos a Recibir Efectivo o Equivalentes a Largo Plazo	0	Documentos por Pagar a Largo Plazo	0
Bienes Inmuebles, Infraestructura y Construcciones en Proceso	1,000	Deuda Pública a Largo Plazo	0
Bienes Muebles	1,635	Pasivos Diferidos a Largo Plazo	0
Activos Intangibles	0	Fondos y Bienes de Terceeros en Garantía y/o Administración a Largo Plazo	0
Depreciación, Deterioro y Amortización Acumulada de Bienes	-208	Provisiones a Largo Plazo	0
Activos Diferidos	0		
Estimación por Pérdida o Deterioro de Activos no Circulantes	0	<b>Total de Pasivos No Circulantes</b>	<b>0</b>
Otros Activos no Circulantes	0		
<b>Total de Activos No Circulantes</b>	<b>2,427</b>	<b>Total del Pasivo</b>	<b>700</b>
<b>Total del Activo</b>	<b>2,597</b>	<b>HACIENDA PÚBLICA / PATRIMONIO</b>	
		<b>Hacienda Pública/Patrimonio Contribuido</b>	<b>0</b>
		Aportaciones	0
		Donaciones de Capital	0
		Actualización de la Hacienda Pública / Patrimonio	0
		<b>Hacienda Pública/Patrimonio Generado</b>	<b>1,897</b>
		Resultados del Ejercicio (Ahorro / Desahorro)	97
		Resultados de Ejercicios Anteriores	1,800
		Resvalos	0
		Reservas	0
		Rectificaciones de Resultados de Ejercicios Anteriores	0
		<b>Exceso o Insuficiencia en la Actualización de la Hacienda Pública/Patrimonio</b>	<b>0</b>
		Resultado por Posición Monetaria	0
		Resultado por Tenencia de Activos no Monetarios	0
		<b>Total Hacienda Pública / Patrimonio</b>	<b>1,897</b>
		<b>Total del Pasivo y Hacienda Pública / Patrimonio</b>	<b>2,597</b>

Cuenta Pública 2014  
 Poder Ejecutivo / Legislativo / Judicial / Autónomos / Sector Paraestatal  
 Estado Analítico de Ingresos  
 Del 1 de enero al 31 de diciembre de 2014

Rubro de Ingresos	Ingreso					Diferencia (6 = 5 - 1)
	Estimado	Ampliaciones y Reducciones	Modificado	Devengado	Recaudado	
	(1)	(2)	(3= 1 + 2)	(4)	(5)	
In impuestos	0	0	0	0	0	0
Cuotas y Aportaciones de Seguridad Social	0	0	0	0	0	0
Contribuciones de Mejoras	0	0	0	0	0	0
Derechos	0	0	0	0	0	0
Productos	0	0	0	0	0	0
Corriente	0	0	0	0	0	0
Capital	0	0	0	0	0	0
Aprovechamientos	0	0	0	0	0	0
Corriente	0	0	0	0	0	0
Capital	0	0	0	0	0	0
Ingresos por Ventas de Bienes y Servicios	350	0	350	350	350	0
Participaciones y Aportaciones	0	0	0	0	0	0
Transferencias, Asignaciones, Subsidios y Otras Ayudas	750	0	750	750	750	0
Ingresos Derivados de Financiamientos	0	300	300	300	300	300
<b>Total</b>	<b>1,100</b>	<b>300</b>	<b>1,400</b>	<b>1,400</b>	<b>1,400</b>	<b>300</b>
<b>Ingresos excedentes</b>						

Estado Analítico de Ingresos Por Fuente de Financiamiento	Ingreso					Diferencia (6 = 5 - 1)
	Estimado	Ampliaciones y Reducciones	Modificado	Devengado	Recaudado	
	(1)	(2)	(3= 1 + 2)	(4)	(5)	
<b>Ingresos del Gobierno</b>	<b>0</b>	<b>0</b>	<b>0</b>	<b>0</b>	<b>0</b>	<b>0</b>
In impuestos	0	0	0	0	0	0
Contribuciones de Mejoras	0	0	0	0	0	0
Derechos	0	0	0	0	0	0
Productos	0	0	0	0	0	0
Corriente	0	0	0	0	0	0
Capital	0	0	0	0	0	0
Aprovechamientos	0	0	0	0	0	0
Corriente	0	0	0	0	0	0
Capital	0	0	0	0	0	0
Participaciones y Aportaciones	0	0	0	0	0	0
Transferencias, Asignaciones, Subsidios y Otras Ayudas	0	0	0	0	0	0
<b>Ingresos de Organismos y Empresas</b>	<b>1,100</b>	<b>0</b>	<b>1,100</b>	<b>1,100</b>	<b>1,100</b>	<b>0</b>
Cuotas y Aportaciones de Seguridad Social	0	0	0	0	0	0
Ingresos por Ventas de Bienes y Servicios	350	0	350	350	350	0
Transferencias, Asignaciones, Subsidios y Otras Ayudas	750	0	750	750	750	0
<b>Ingresos derivados de financiamiento</b>	<b>0</b>	<b>300</b>	<b>300</b>	<b>300</b>	<b>300</b>	<b>300</b>
Ingresos Derivados de Financiamientos	0	300	300	300	300	300
<b>Total</b>	<b>1,100</b>	<b>300</b>	<b>1,400</b>	<b>1,400</b>	<b>1,400</b>	<b>300</b>
<b>Ingresos excedentes</b>						<b>300</b>

## Cuenta Pública 2014

Poder Ejecutivo / Legislativo / Judicial/ Autónomo / Sector Paraestatal

Estado Analítico del Ejercicio del Presupuesto de Egresos

Clasificación por Objeto del Gasto (Capítulo y Concepto)

Del 1 de enero al 31 de diciembre de 2014

Concepto	Egresos					Subejercicio 6 = ( 3 - 4 )
	Aprobado	Ampliaciones/ (Reducciones)	Modificado	Devengado	Pagado	
	1	2	3 = ( 1 + 2 )	4	5	
<b>Servicios Personales</b>	<b>800</b>	<b>0</b>	<b>800</b>	<b>800</b>	<b>800</b>	<b>0</b>
Remuneraciones al Personal de Carácter Permanente	800		800	800	800	0
Remuneraciones al Personal de Carácter Transitorio			0			0
Remuneraciones Adicionales y Especiales			0			0
Seguridad Social			0			0
Otras Prestaciones Sociales y Económicas			0			0
Previsiones			0			0
Pago de Estímulos a Servidores Públicos			0			0
<b>Materiales y Suministros</b>	<b>500</b>	<b>100</b>	<b>600</b>	<b>600</b>	<b>600</b>	<b>0</b>
Materiales de Administración, Emisión de Documentos y Artículos Oficiales	500	100	600	600	600	0
Almohadones y Utensilios			0			0
Materiales Primarios y Materiales de Producción y Comercialización			0			0
Materiales y Artículos de Construcción y de Reparación			0			0
Productos Químicos, Farmacéuticos y de Laboratorio			0			0
Combustibles, Lubricantes y Aditivos			0			0
Vestuario, Blancos, Prendas de Protección y Artículos Deportivos			0			0
Materiales y Suministros Para Seguridad			0			0
Mano de obra, Refacciones y Accesorios Menores			0			0
<b>Servicios Generales</b>	<b>0</b>	<b>0</b>	<b>0</b>	<b>0</b>	<b>0</b>	<b>0</b>
Servicios Básicos			0			0
Servicios de Mantenimiento			0			0
Servicios Profesionales, Científicos, Técnicos y Otros Servicios			0			0
Servicios Financieros, Bancarios y Comerciales			0			0
Servicios de Instalación, Reparación, Mantenimiento y Conservación			0			0
Servicios de Comunicación Social y Publicidad.			0			0
Servicios de Traslado y Viáticos			0			0
Servicios Oficiales			0			0
Otros Servicios Generales			0			0

<b>Transferencias, Asignaciones, Subsidios y Otras Ayudas</b>	0	0	0	0	0	0
Transferencias Internas y Asignaciones al Sector Público			0			0
Transferencias al Resto del Sector Público			0			0
Subsidios y Subvenciones			0			0
Ayudas Sociales			0			0
Pensiones y Jubilaciones			0			0
Transferencias a Fideicomisos, Mandatos y Otros Análogos			0			0
Transferencias a la Seguridad Social			0			0
Donativos			0			0
Transferencias al Exterior			0			0
<b>Bienes Muebles, Inmuebles e Intangibles</b>	0	0	0	0	0	0
Mobiliario y Equipo de Administración			0			0
Mobiliario y Equipo Educacional y Recreativo			0			0
Equipo e Instrumental Médico y de Laboratorio			0			0
Vehículos y Equipo de Transporte			0			0
Equipo de Defensa y Seguridad			0			0
Maquinaría, Otros Equipos y Herramientas			0			0
Activos Bibliográficos			0			0
Bienes Inmuebles			0			0
Activos Intangibles			0			0
<b>Inversión Pública</b>	0	0	0	0	0	0
Obra Pública en Bienes de Dominio Público			0			0
Obra Pública en Bienes Propios			0			0
Proyectos Productivos y Acciones de Fomento			0			0
<b>Inversiones Financieras y Otras Provisiones</b>	0	0	0	0	0	0
Inversiones para el Fomento de Actividades Productivas			0			0
Acciones y Participaciones de Capital			0			0
Compra de Títulos y Valores			0			0
Concesión de Préstamos			0			0
Inversiones en Fideicomisos, Mandatos y Otros Análogos			0			0
Otras Inversiones Financieras			0			0
Provisiones para Contingencias y Otras erogaciones Especiales			0			0
<b>Participaciones y Aportaciones</b>	0	0	0	0	0	0
Participaciones			0			0
Aportaciones			0			0
Convenios			0			0
<b>Deuda Pública</b>	0	0	0	0	0	0
Amortización de la Deuda Pública			0			0
Intereses de la Deuda Pública			0			0
Comisiones de la Deuda Pública			0			0
Gastos de la Deuda Pública			0			0
Costo por Coberturas			0			0
Apoyos Financieros			0			0
Deudores de Ejercicios Fiscales Anteriores (Adefas)			0			0
<b>Total del Gasto</b>	<b>1,300</b>	<b>100</b>	<b>1,400</b>	<b>1,400</b>	<b>1,400</b>	<b>0</b>

Nombre del Ente Público

Conciliación entre los Ingresos Presupuestarios y Contables

Correspondiente del XXXX al XXXX

(Cifras en pesos)

<b>1. Ingresos Presupuestarios</b>		<b>1 400</b>
<b>2. Más ingresos contables no presupuestarios</b>		<b>20</b>
Incremento por variación de inventarios	0	
Disminución del exceso de estimaciones por pérdida o deterioro u obsolescencia	0	
Disminución del exceso de provisiones	0	
Otros ingresos y beneficios varios	20	
Otros ingresos contables no presupuestarios	0	
<b>3. Menos ingresos presupuestarios no contables</b>		<b>300</b>
Productos de capital	0	
Aprovechamientos capital	0	
Ingresos derivados de financiamientos	300	
Otros Ingresos presupuestarios no contables	0	
<b>4. Ingresos Contables (4 = 1 + 2 - 3)</b>		<b>1 120</b>

Nombre del Ente Público

Conciliación entre los Egresos Presupuestarios y los Gastos Contables

Correspondiente delXXXX alXXXX

(Cifras en pesos)

<b>1. Total de egresos (presupuestarios)</b>		<b>1,400</b>
--	--	--------------

<b>2. Menos egresos presupuestarios no contables</b>		<b>600</b>
Mobiliario y equipo de administración	600	
Mobiliario y equipo educacional y recreativo	0	
Equipo e instrumental médico y de laboratorio	0	
Vehículos y equipo de transporte	0	
Equipo de defensa y seguridad	0	
Maquinaría, otros equipos y herramientas	0	
Activos biológicos	0	
Bienes inmuebles	0	
Activos intangibles	0	
Obra pública en bienes propios	0	
Acciones y participaciones de capital	0	
Compra de títulos y valores	0	
Inversiones en fideicomisos, mandatos y otros análogos	0	
Provisiones para contingencias y otras erogaciones especiales	0	
Amortización de la deuda pública	0	
Adeudos de ejercicios fiscales anteriores (ADEFAS)	0	
Otros Egresos Presupuestales No Contables	0	

<b>3. Más gastos contables no presupuestales</b>		<b>223</b>
Estimaciones, depreciaciones, deterioros, obsolescencia y amortizaciones	223	
Provisiones	0	
Disminución de inventarios	0	
Aumento por insuficiencia de estimaciones por pérdida o deterioro u obsolescencia	0	
Aumento por insuficiencia de provisiones	0	
Otros Gastos	0	
Otros Gastos Contables No Presupuestales	0	

<b>4. Total de Gasto Contable (4 = 1 - 2 + 3)</b>		<b>1,023</b>
---	--	--------------